

↳ Senior

EARNINGS VIDEOCONFERENCE

3Q24

Carlênio Castelo Branco – CEO
Alencar Berwanger – IRO



2024/November



TODAY'S PRESENTERS



Carlênio Castelo Branco

CEO



Getnet



Alencar Berwanger

IRO & Head of New
Businesses



Years of Experience



AVISO LEGAL

As informações contidas nesta apresentação e eventuais declarações que possam ser feitas durante esta videoconferência relativas às perspectivas de negócios, projeções e metas operacionais e financeiras da Senior Sistemas, constituem-se em crenças e premissas da Diretoria da Companhia, bem como em informações atualmente disponíveis.

Considerações futuras não são garantias de desempenho. Elas envolvem riscos, incertezas e premissas, pois se referem a eventos futuros e, portanto, dependem de circunstâncias que podem ou não ocorrer. Condições econômicas gerais, condições da indústria e outros fatores operacionais podem afetar o desempenho futuro da Senior e podem conduzir a resultados que diferem materialmente daqueles expressos em tais considerações futuras.



Financial Performance 3Q24



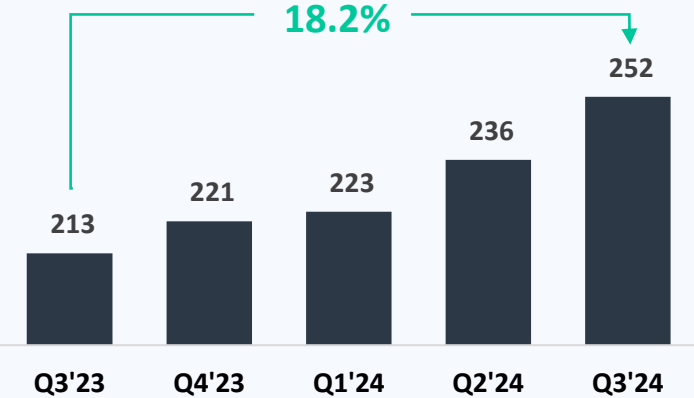


Resilient Business Model...

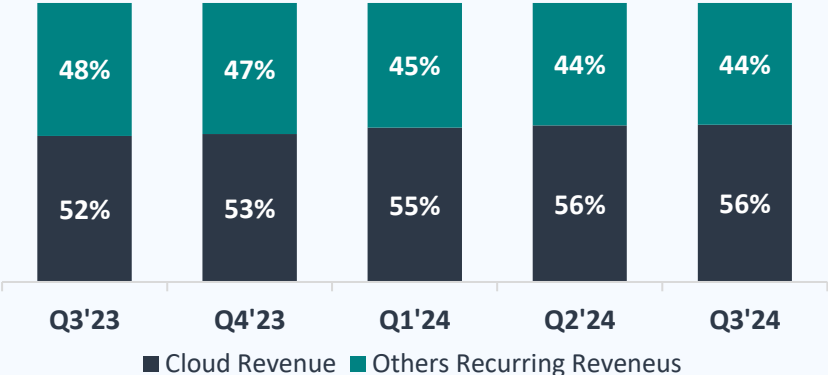
with history of **growth** in different macroeconomic cycles

Q'23-24

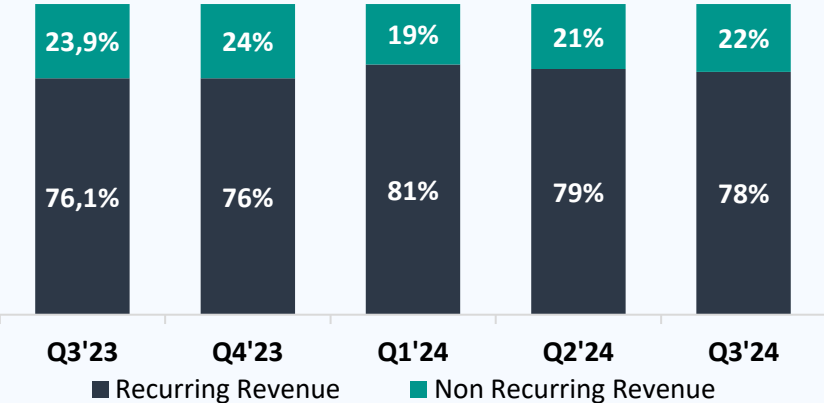
NET REVENUE (R\$MM)



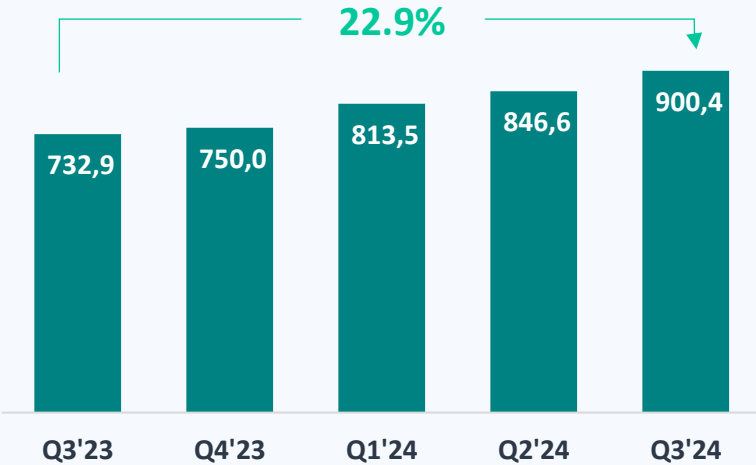
CLOUD RECURRING REVENUE BREAKDOWN



RECURRING REVENUE SHARE



ARR (R\$MM)



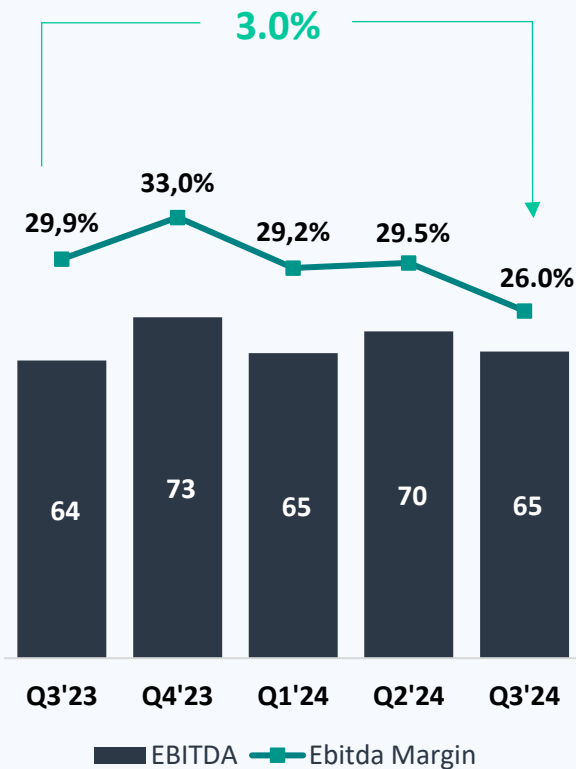


Resilient Business Model...

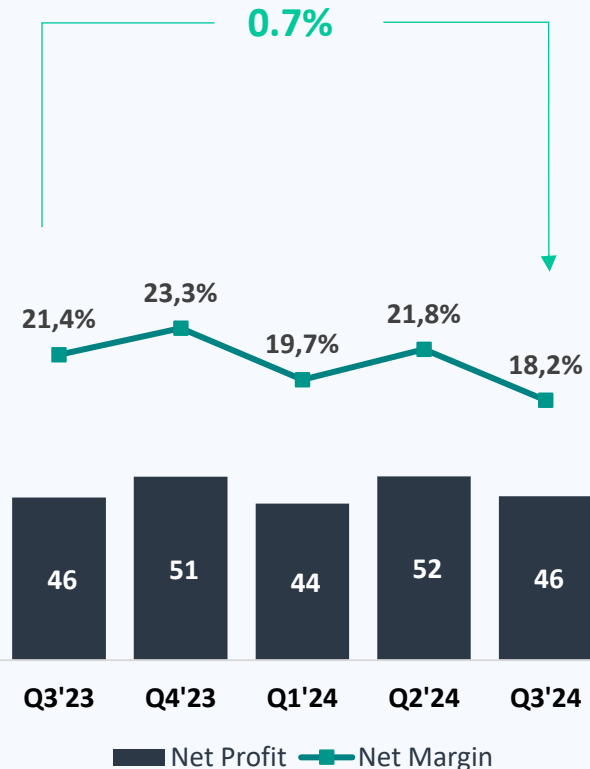
with history of **profitability** in different macroeconomic cycles

Q'23-24

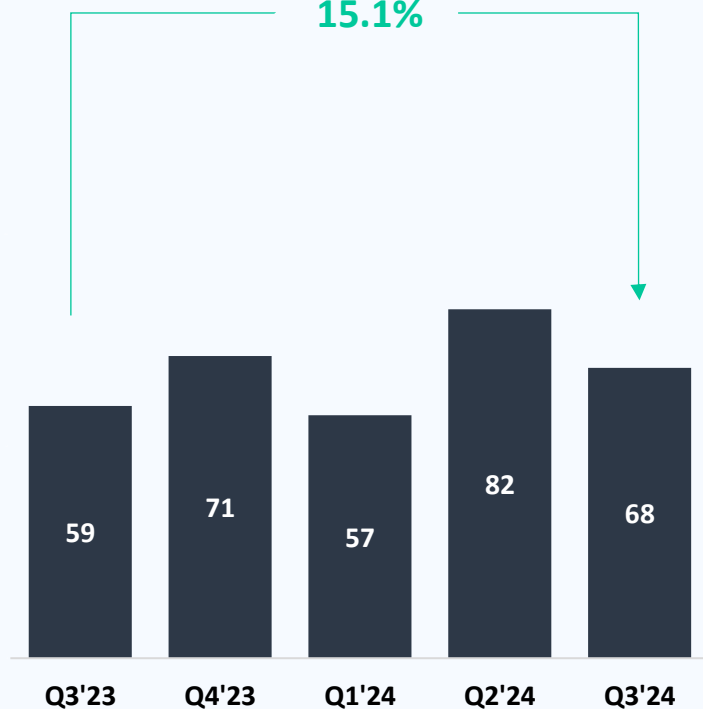
EBITDA AND EBITDA MARGIN (R\$MM; %)



NET PROFIT AND NET MARGIN (R\$MM; %)



NET CASH PROVIDED BY OPERATING ACTIVITIES (R\$MM)





Last 5 Years & LTM



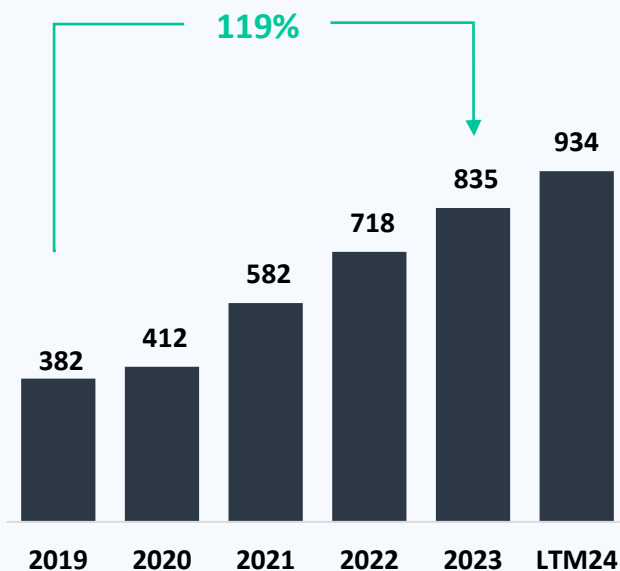


Resilient Business Model...

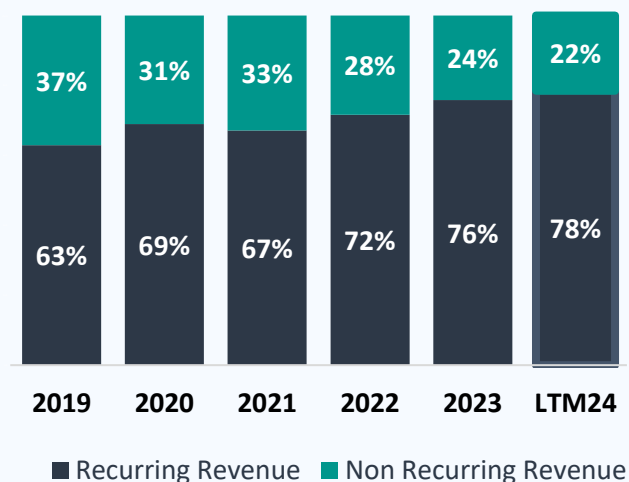
with history of **growth** in different macroeconomic cycles

NET REVENUE (R\$MM)

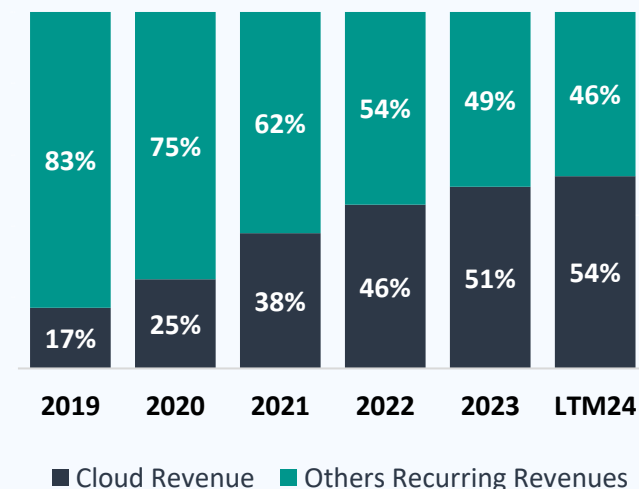
CAGR 19-23 = 21,6%
Growth 22-23 = 16,3%



RECURRING REVENUE SHARE



CLOUD RECURRING REVENUE BREAKDOWN



LAST 5 YEARS

Resilient Business Model...

with history of **profitability** in different macroeconomic cycles

EBITDA AND EBITDA MARGIN (R\$MM; %)

CAGR 19-23 = 26,1%
Growth 22-23 = 25,7%

Year	EBITDA (R\$MM)	Ebitda Margin (%)
2019	98	25,8%
2020	136	33,0%
2021	162	27,8%
2022	198	27,6%
2023	249	29,8%
LTM24	273	29,3%

Legend: ■ EBITDA — Ebitda Margin

NET PROFIT AND NET MARGIN (R\$MM; %)

CAGR 19-23 = 28,8%
Growth 22-23 = 30,8%

Year	Net Profit (R\$MM)	Net Margin (%)
2019	64	16,8%
2020	88	21,4%
2021	103	17,7%
2022	135	18,8%
2023	176	21,1%
LTM24	193	20,7%

Legend: ■ Net Profit — Net Margin

NET CASH PROVIDED BY OPERATING ACTIVITIES (R\$MM)

CAGR 19-23 = 24,3%
Growth 22-23 = 32,2%

Year	Net Cash Provided (R\$MM)
2019	97
2020	130
2021	141
2022	176
2023	233
LTM24	279

LAST 5 YEARS



Growth Avenues






< Nova campanha de marca >



< É mais
que tecnologia. >
É Senior.

Campanha lançada em Agosto/2024




< A Senior em evidência nos principais veículos de comunicação >

Principais veículos do plano que envolve TV, Rádio, Digital e DOOH:



- + **47 milhões** de impressões em digital
- + **20 milhões** impacto em TV
- + **4,5 milhões** impacto em rádio
- + **70 milhões** impacto em aeroportos/ heliportos



< As notícias boas se multiplicam >

InfoMoney

Como a brasileira Senior Sistemas se destaca entre gigantes internacionais

Empresa conquista os maiores clientes de segmentos estratégicos da economia latino portfólio completo de soluções de gestão empresarial

[MoneyLab](#)
07/08/2024 06h24 • Atualizado 55 minutos atrás



Mais de 700 notícias publicadas no período da campanha

Menu



Pioneira no uso de IA em soluções de gestão, Senior aposta em arquitetura composable para impulsionar negócios

Solução diferenciada e altamente flexível permite a rápida adaptação dos sistemas de gestão às necessidades específicas de cada empresa

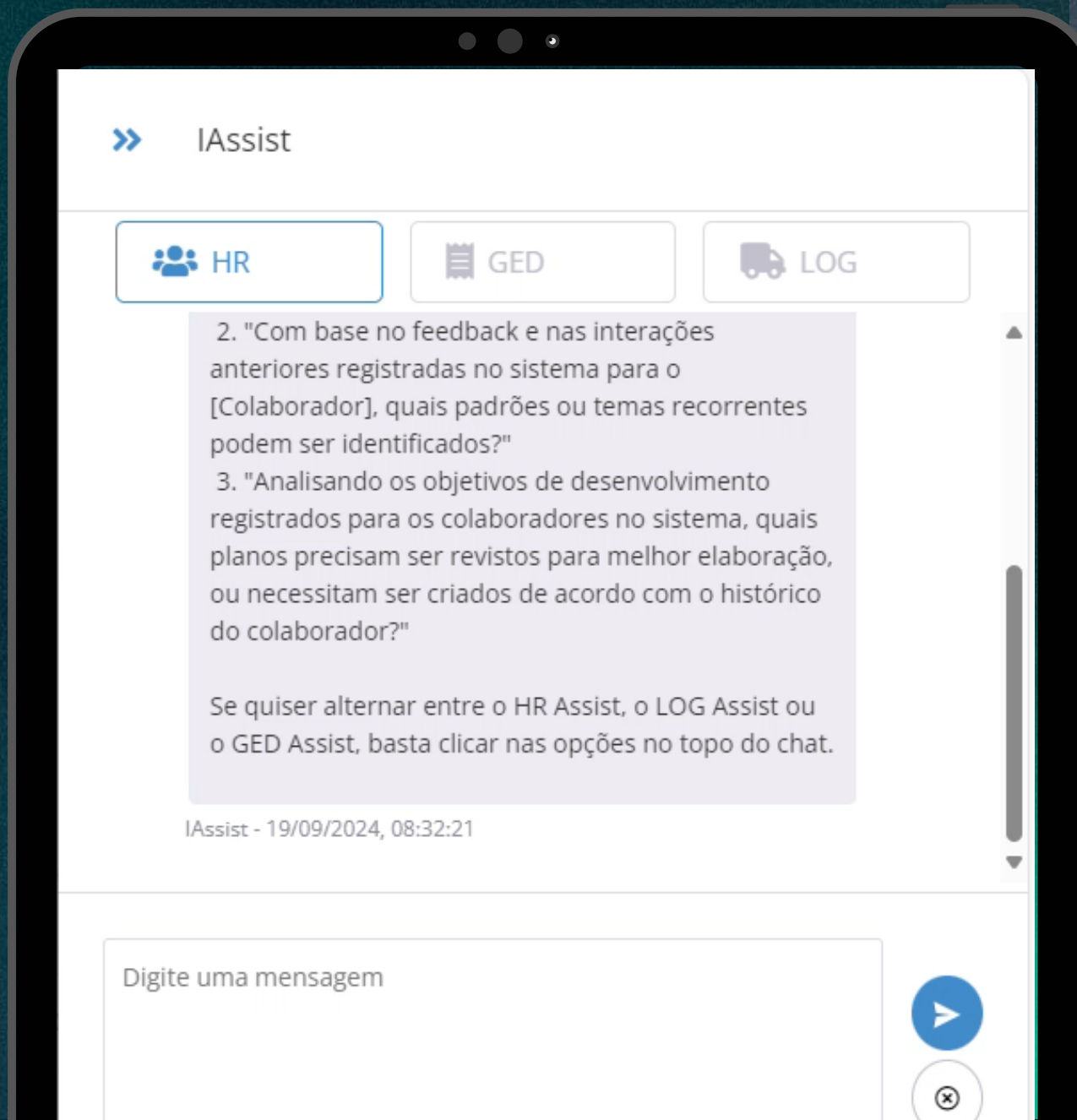




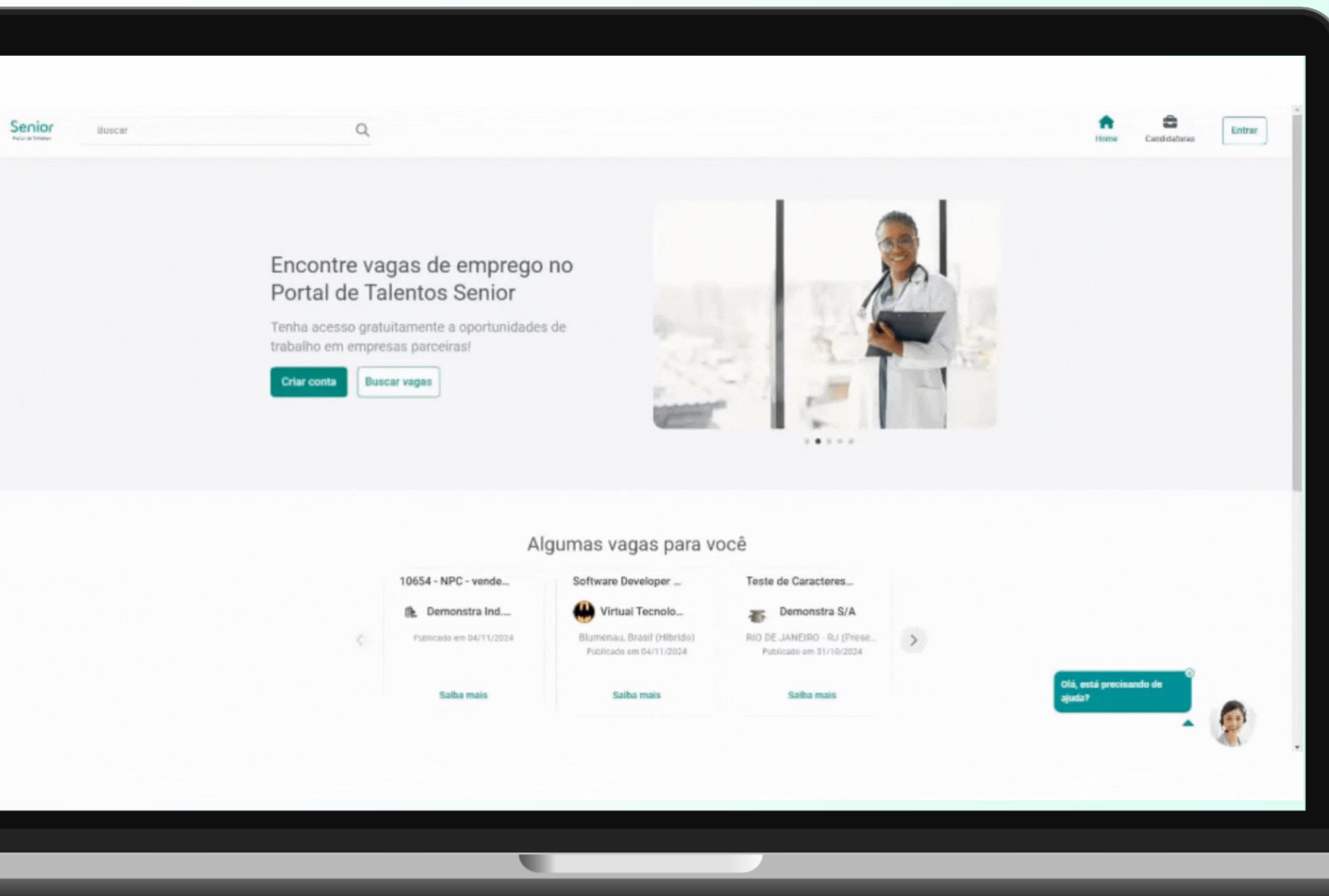
< Destaques HCM >

IA para Líderes

- ✓ HR Assist para Gestão de Desempenho e Carreira & Sucessão.
- > Gera insights e auxiliar os líderes a atuar de forma mais assertiva no desenvolvimento e retenção de talentos.
- ✓ Economia de até 70% do tempo da sua área financeira.



< Destaques HCM >



IA para Recrutamento & Seleção

- > IA para Matcher com o Candidato.
- > Inteligência Artificial para entregar as melhores vagas para os candidatos do Portal de Talentos Senior.



< Destaque ERP >

The screenshot displays the 'Gestão de caixa' (Cash Management) interface. At the top, it shows 'Gestão empresarial' and 'Gestão de caixa'. Below this, there are search filters for 'Empresa' (1 - Senior Sistemas S/A) and 'Filial' (1 - Senior Sistemas (SC)). A summary section shows 'Valor total disponível' (R\$ 10.000,00) and 'Valor total bloqueado' (R\$ 3.000,00). A table lists bank accounts with columns for 'Banco', 'Valor disponível', and 'Valor bloqueado'. The table includes entries for BTG Pactual and Itaú.

Banco	Valor disponível	Valor bloqueado
+ BTG Pactual	R\$ 500,00	-R\$ 100,00
- Itaú	R\$ 500,00	-R\$ 100,00

ERP Banking

- > Gestão de Caixa integrada via Open Finance.
- > Movimentações financeiras em tempo real e em um único lugar.
- > Economia de até 70% do tempo da sua área financeira.



wiipo

Financial Services for Employees



3,1MM

Employees with Wiipo App



+ R\$ **300MM**

Flexible Benefits transacted



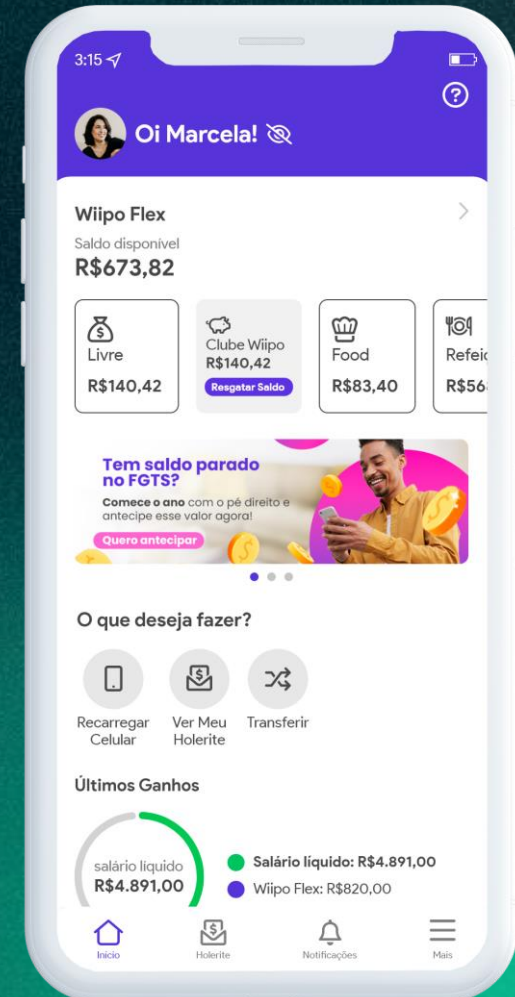
+70%

Payroll-linked Loans



+ 84%

Net Revenue





Closing Remarks





< 3T24 >

Mensagem
Final

- ✓ Integração de negócios dos M&As 2024.
- ✓ Investimento em tecnologia e IA.
- ✓ Fortalecimento da marca Senior.
- ✓ Planejamento Estratégico 2025-2030.
- ✓ Modelo de negócio sólido e rentável.



Investor Relations



ri@senior.com.br



ri.senior.com.br



+55 47 3039-5013

senior.com.br